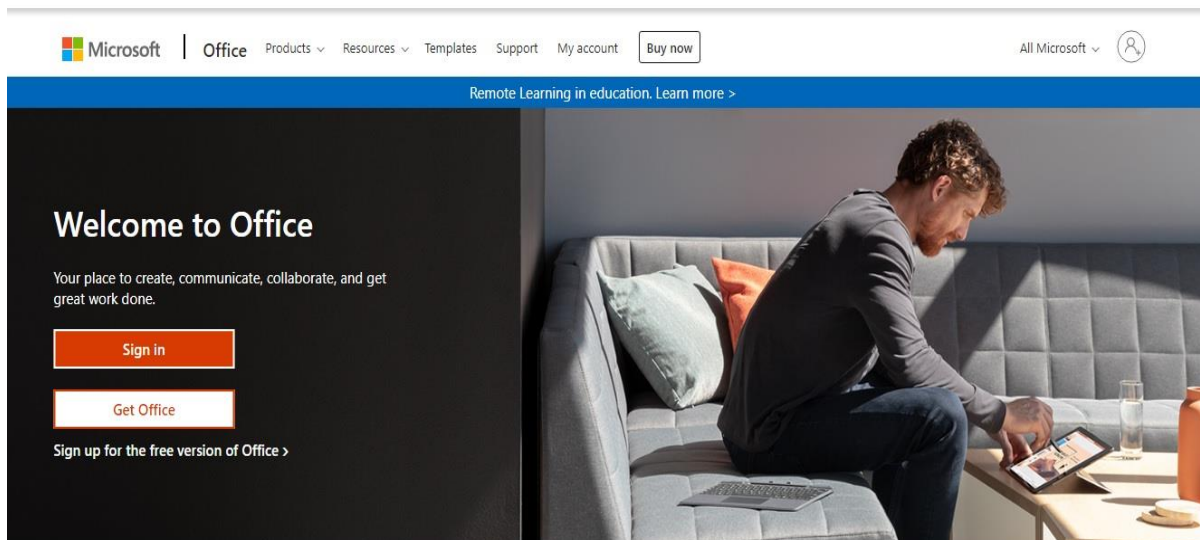


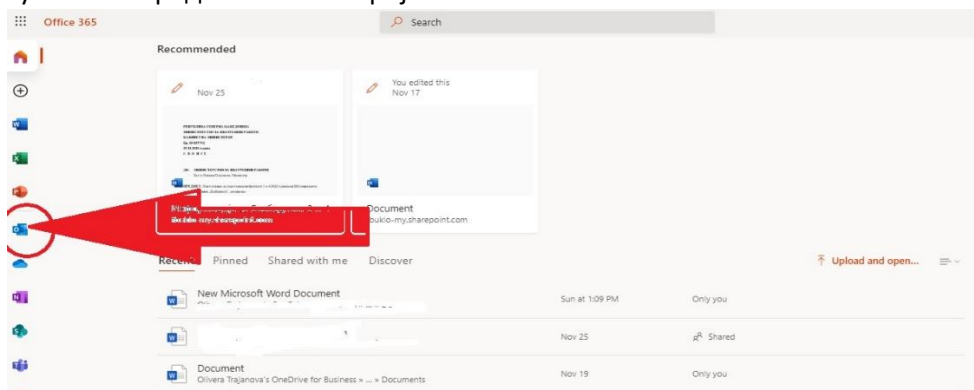
ВАЖНО СООПШТЕНИЕ ЗА СИТЕ СТУДЕНТИ НА ФАКУЛТЕТОТ ЗА БЕЗБЕДНОСТ

Се известуваат сите студенти на Факултетот за безбедност кои имаат профил на Microsoft Office 365, заради непречено ФУНКЦИОНИРАЊЕ НА ПЛАТФОРМАТА MICROSOFT TEAMS на која ќе се одржуваат предавањата и испитите во наредниот период, потребно е да го активираат Microsoft office 365 пакетот и да го инсталираат Microsoft Teams.

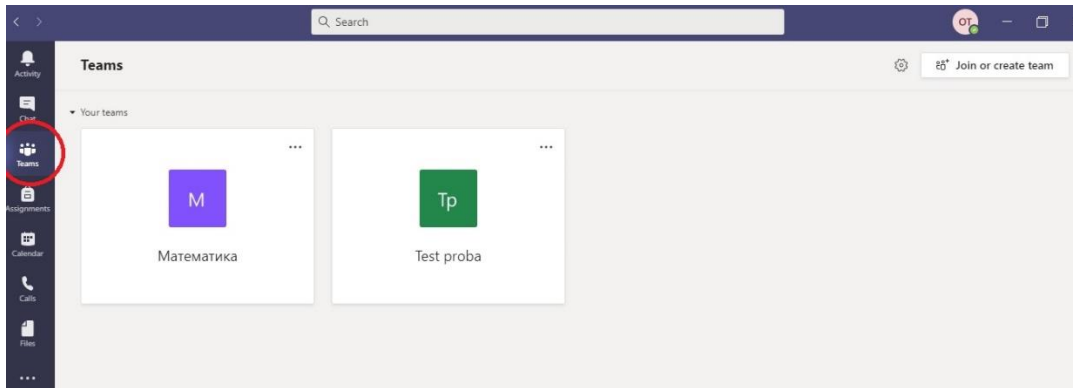
1. За тоа е потребно да одите на office.com веб страницата во пребарувачот и ќе ви се отвори страната како на сликата.



2. Се најавувате на **Sign in**
3. Како емаил ја внесувате новата емаил адреса добиена од Microsoft office.
На пример ime.prezime@fbuklo.onmicrosoft.com ili i.prezime@fbuklo.onmicrosoft.com во зависност како Ви е пратено на меил и лозинката која Вие сте ја внеле по првата најава.
4. Откако ќе го направите сето се отвора страницата како на сликата подолу, а стрелката ви го покажува новиот емаил на outlook на кој ќе ги добивате сите нови известувања, закажувања на предавања и материјали.



5. Следниот чекор е да се најавите на Microsoft teams <https://www.microsoft.com/en-us/microsoft-365/microsoft-teams/group-chat-software> преку Chrome или преку Office 365 и да го внесете вашето корисничко име на доменот @fbuklo.onmicrosoft.com и лозинката која ви е веќе генерирана.
6. Тимовите на кои им припаѓате ги гледате во полето Teams, со кликување на иконката Teams на левата страна од програмата.



7. Закажаните предавања освен што ќе ги добивате на outlook, можете да ги видите и на Microsoft Teams во Calendar.